

停電時の背下げ操作方法

対応機種


プリモレット PZB-ES1FA

※作業時は必ずご利用様はベッドから降りていただき、作業を行ってください。
※プラグはコンセントから抜いてください。
※危険防止のため、作業は2人で行なってください。

①ご利用様と寝具をベッドから降ろし、作業は背ボトムを手で支えて行ってください。



背ボトム




ピンを抜く際は、モーター先端で床を傷つけない様に、手で支えて作業してください。

②モーター先端のインシュロックを切って、Rピン及びピンを抜いてください。




インシュロック



ピン

Rピン

③下図のように背上げローラー部分が降りることを確認して、背ボトムを水平にしてご使用ください。



背上げローラー部分



電力が回復しましたら、逆の手順で元に戻してご使用ください。
外したRピンとピンは背ボトムを元に戻す際に使用しますので、保管しておいてください。